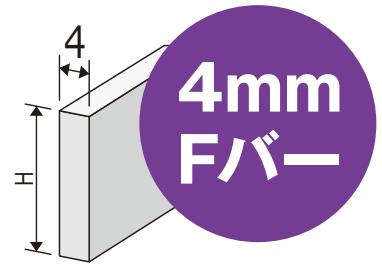


# 中・重荷重 特殊グレーチング エンドアングル付

- 台車・自動車などにも使用可能です。
- 多くの人が集まる建物や建物まわりに適しています。



## ボルト固定なし

YFG-L

ノーマル

YFG-LR

ローレット



## ボルト固定あり

YFG-LB

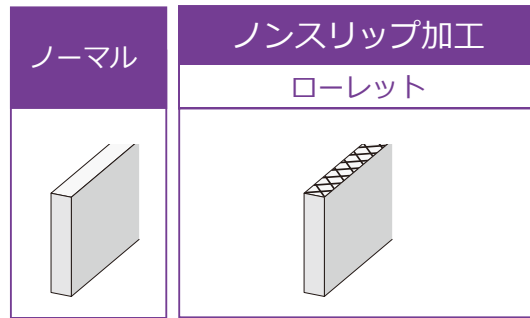
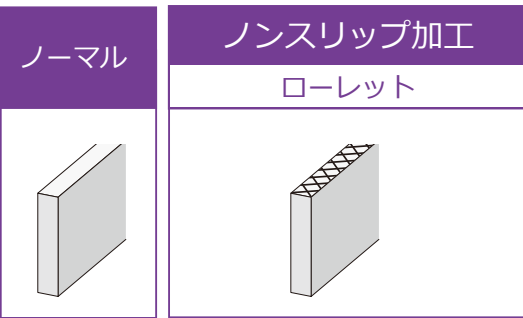
ノーマル

YFG-LRB

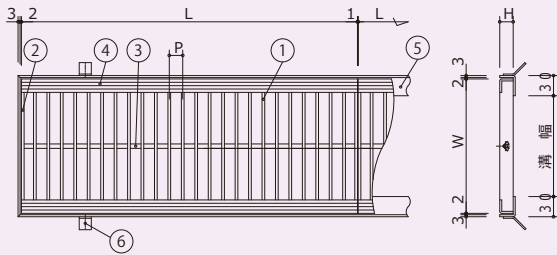
ローレット



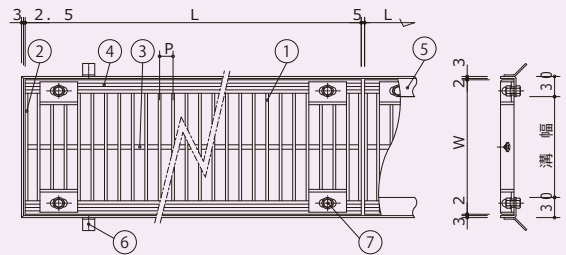
3



平面図



平面図

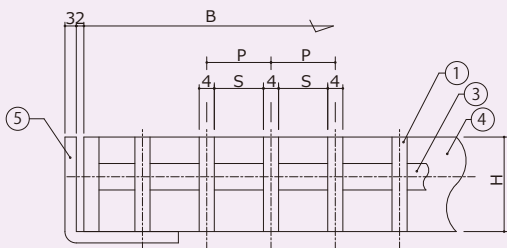


### 適用受枠

MBN, B, MBN-Q, B-Q, MBR, MBRH, G-Q, MBN-U

### 適用受枠

MBNB, MBNB-Q



### ■ 部品構成表

部番	部品名	材質
1	メインバー	SUS304
2	サイドバー	
3	クロスバー	
4	エンドバー	
5	受 枠	SPCC
6	ア ン カー	
7	ボ ル ト	
		SUS304



標準寸法・重量表

溝幅	サイズ(mm)		ピッチ (P) ・重量 (kg)					
	幅(W)×長さ(L)	高さ(H)	P=10	P=13	P=15	P=20	P=25	P=30
100	150×1000	20H	10.5	8.4	7.5	5.9	5.0	4.5
		25H	13.1	10.5	9.3	7.4	6.3	5.6
		32H	16.7	13.4	11.9	9.5	8.0	7.1
150	200×1000	20H	13.7	10.9	9.6	7.5	6.3	5.6
		25H	17.1	13.6	12.0	9.4	7.9	7.0
		32H	21.9	17.4	15.4	12.1	10.1	8.9
200	250×1000	20H	16.9	13.4	11.8	9.2	7.6	6.7
		25H	21.2	16.7	14.8	11.5	9.5	8.4
		32H	27.1	21.4	18.9	14.7	12.2	10.7
		38H	32.2	25.4	22.4	17.4	14.5	12.7
250	300×1000	20H	20.2	15.9	14.0	10.8	8.9	7.8
		25H	25.2	19.8	17.5	13.5	11.2	9.8
		32H	32.2	25.4	22.4	17.3	14.3	12.5
		38H	38.3	30.1	26.6	20.5	17.0	14.9
		50H	50.4	39.6	35.0	27.0	22.4	19.6
300	350×1000	20H	23.4	18.4	16.2	12.4	10.3	8.9
		25H	29.2	22.9	20.2	15.6	12.8	11.2
		32H	37.4	29.4	25.9	19.9	16.4	14.3
		38H	44.4	34.9	30.7	23.6	19.5	17.0
		50H	58.5	45.9	40.4	31.1	25.6	22.4
350	400×1000	20H	26.6	20.8	18.3	14.1	11.6	10.1
		25H	33.3	26.1	22.9	17.6	14.5	12.6
		32H	42.6	33.4	29.3	22.5	18.5	16.1
		38H	50.6	39.6	34.8	26.7	22.0	19.1
		50H	66.5	52.1	45.8	35.2	28.9	25.2
400	450×1000	20H	29.9	23.3	20.5	15.7	12.9	11.2
		25H	37.3	29.2	25.6	19.6	16.1	14.0
		32H	47.8	37.4	32.8	25.1	20.6	17.9
		38H	56.7	44.4	39.0	29.8	24.5	21.2
		50H	74.6	58.4	51.3	39.3	32.2	28.0
450	500×1000	20H	33.1	25.8	22.7	17.3	14.2	12.3
		25H	41.4	32.3	28.4	21.7	17.7	15.4
		32H	52.9	41.3	36.3	27.7	22.7	19.7
		38H	62.9	49.1	43.1	32.9	27.0	23.4
		50H	82.7	64.6	56.7	43.3	35.5	30.8
	1000×1000	20H	65.4	50.8	44.5	33.7	27.3	23.5
		25H	81.8	63.5	55.6	42.1	34.1	29.4
		32H	104.6	81.3	71.1	53.9	43.7	37.6
		38H	124.3	96.5	84.5	64.0	51.9	44.7
		50H	163.5	127.0	111.1	84.1	68.3	58.8

※上記表の      は人荷重以下です。

※P=22も製作可能です。

※車輪を頻繁に回転させる箇所には適しておりません。別途ご相談願います。