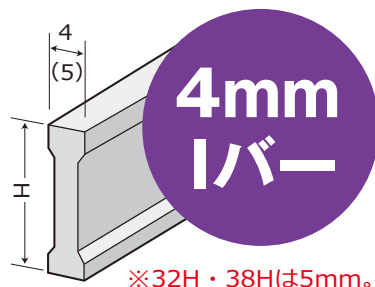


中・重荷重グレーチング 4mm Iバー <U字溝用>

- 台車・自動車などにも使用可能です。
- 多くの人が集まる建物や建物まわりに適しています。




クッションなし

YHU

ノーマル

YHUR

ローレット




クッションあり

YHU-Q

ノーマル

YHUR-Q

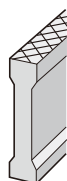
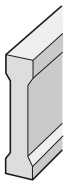
ローレット



ノーマル

ノンスリップ加工

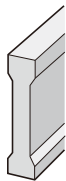
ローレット



ノーマル

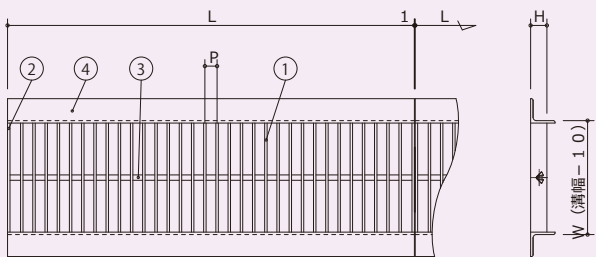
ノンスリップ加工

ローレット

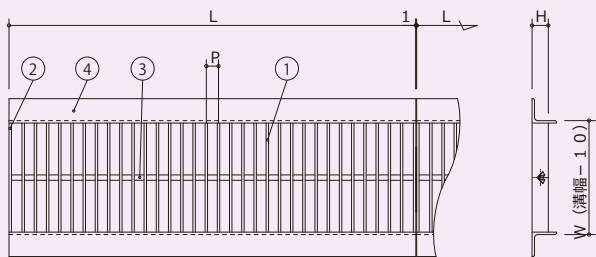


3

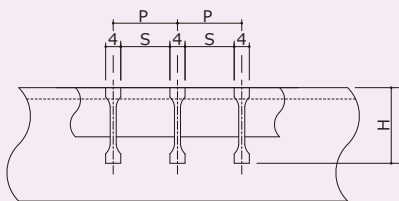
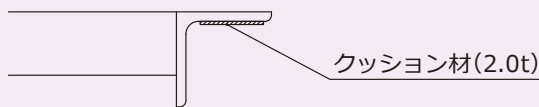
平面図



平面図



■クッション材付



■エンドアングルサイズ

L3×30×30	15H 20H 25H
L3×40×40	32H 38H
L4×50×50	50H

■部品構成表

部番	部品名	材質
1	メインバー	SUS304
2	サイドバー	
3	クロスバー	
4	エンドアングル	

※付属品は64ページにございます。

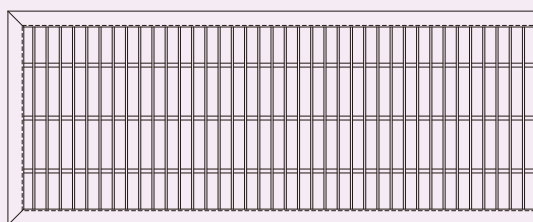


標準寸法・重量表

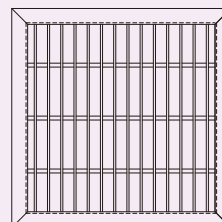
溝幅	サイズ(mm)		ピッチ (P) /重量 (kg)					
	幅(W)×長さ(L)	高さ(H)	P=13	P=15	P=20	P=22	P=25	P=30
120	110×1000	15H	5.6	5.2	4.7	4.5	4.3	4.1
		20H	6.1	5.7	5.0	4.9	4.6	4.4
150	140×1000	15H	6.3	5.9	5.2	5.0	4.7	4.5
		20H	7.0	6.5	5.6	5.4	5.1	4.8
		25H	7.7	7.1	6.1	5.8	5.5	5.1
180	170×1000	15H	7.1	6.6	5.7	5.5	5.1	4.8
		20H	7.9	7.3	6.2	6.0	5.6	5.2
		25H	8.8	8.0	6.8	6.5	6.1	5.6
200	190×1000	15H	7.6	7.0	6.0	5.8	5.4	5.1
		20H	8.5	7.8	6.6	6.3	5.9	5.5
		25H	9.5	8.5	7.3	6.9	6.4	5.9
240	230×1000	15H	8.8	8.1	6.9	6.6	6.2	5.8
		20H	10.0	9.1	7.7	7.3	6.8	6.3
		25H	11.1	10.1	8.4	8.0	7.4	6.8
		32H	18.4	16.5	13.5	12.7	11.7	10.6
300	290×1000	15H	10.3	9.4	7.9	7.5	7.0	6.4
		20H	11.8	10.7	8.9	8.4	7.8	7.1
		25H	13.2	12.0	9.8	9.3	8.6	7.8
		32H	22.2	19.9	16.0	15.0	13.7	12.3
360	350×1000	15H	12.1	11.0	9.1	8.7	8.0	7.4
		20H	13.8	12.5	10.3	9.8	9.0	8.2
		25H	15.6	14.1	11.5	10.9	9.9	9.0
		32H	26.2	23.4	18.7	17.6	15.9	14.2
		38H	29.6	26.3	20.9	19.6	17.6	15.7

平面図



3面U字



4面U字



側面図



※車輪を頻りに回転させる箇所には適しておりません。別途ご相談願います。